



KOTKA
MERIKAUPUNKI

Kymenlaakson maahanmuuton nykytilanne ja tulevaisuus

Kotka 4.3.2010

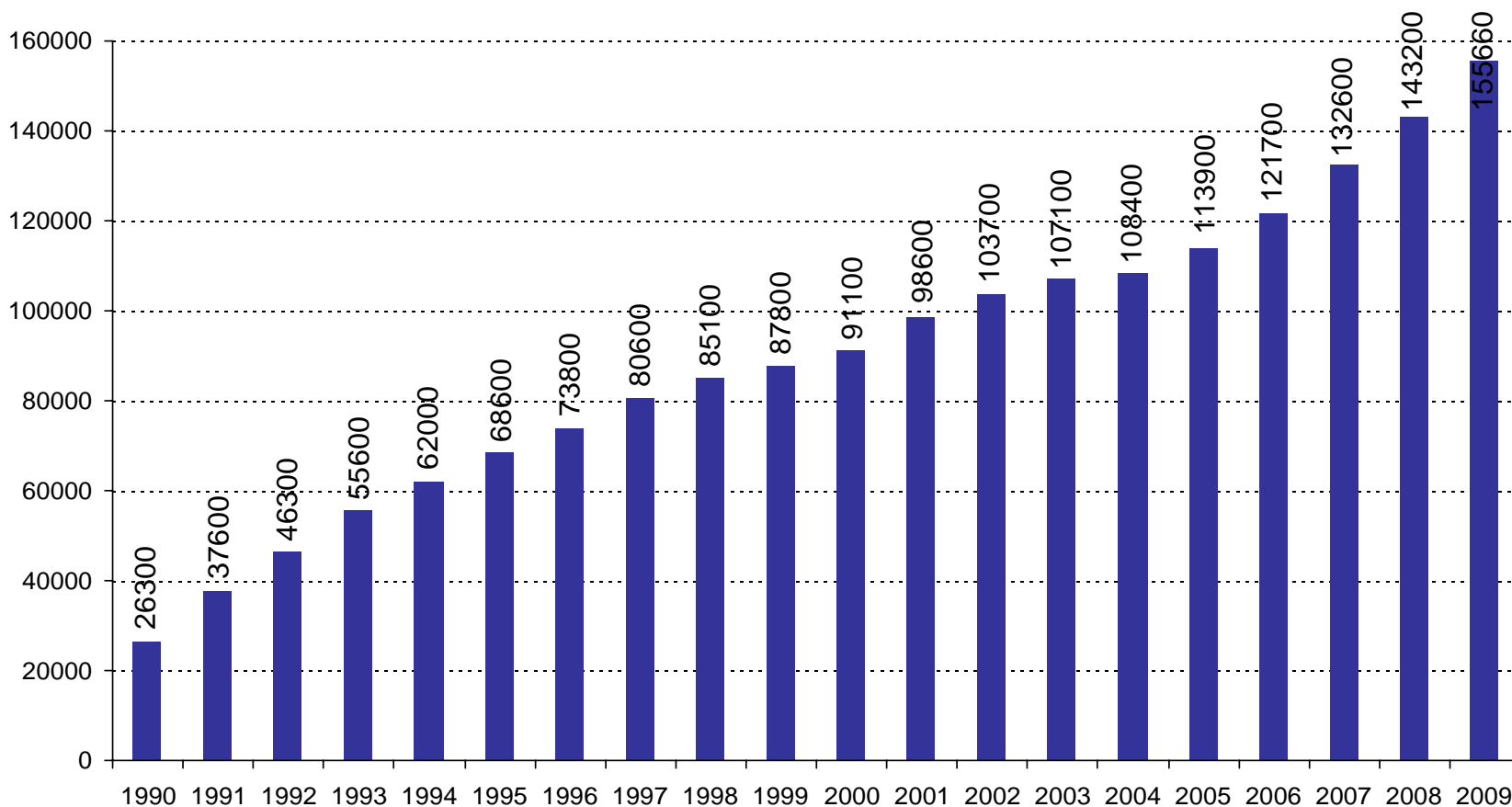
Pirjo Puolakka
Maahanmuuttajatyön johtaja
pirjo.puolakka@kotka.fi

Kuka on maahanmuuttaja?

- Yleiskäsite, joka koskee kaikkia eri perustein ulkomailta toiseen maahan pysyväistarkoituksessa muuttavia henkilöitä.
- maahanmuuton perusteita (Forsander 2004):
 - työperusteinen maahanmuutto
 - perheperusteinen maahanmuutto
 - etnisperusteinen maahanmuutto
 - opiskeluun perustuva maahanmuutto
 - eläkeläisten muuttoliike
 - pakolaiset ja turvapaikanhakijat
 - laitton tai dokumentoimaton muutto

Ulkomaalaiset Suomessa 1990–2009

Tilanne vuosittain 31.12.



Suomi monikulttuuristuu

- Suomessa asui vuonna 2008
 - 143 256 ulkomaan kansalaista
 - 218 626 ulkomailla syntynyttä
- Ulkomaan kansalaisten osuus väestöstä on noin 3%
 - EU-alueella määrä pienimpiä
 - osuus kasvaa jatkuvasti
- Ulkomaalaisväestön kasvuennuste*
 - vuonna 2030 – 300 000 henkeä
 - vuonna 2050 – 397 000 henkeä
 - luvuista puuttuu syntyvyyden lisäys

* lähde: Koskinen, Martelin, Norkola et al, 2007.291



Maahanmuuton merkitys Kymenlaakson kehitykselle

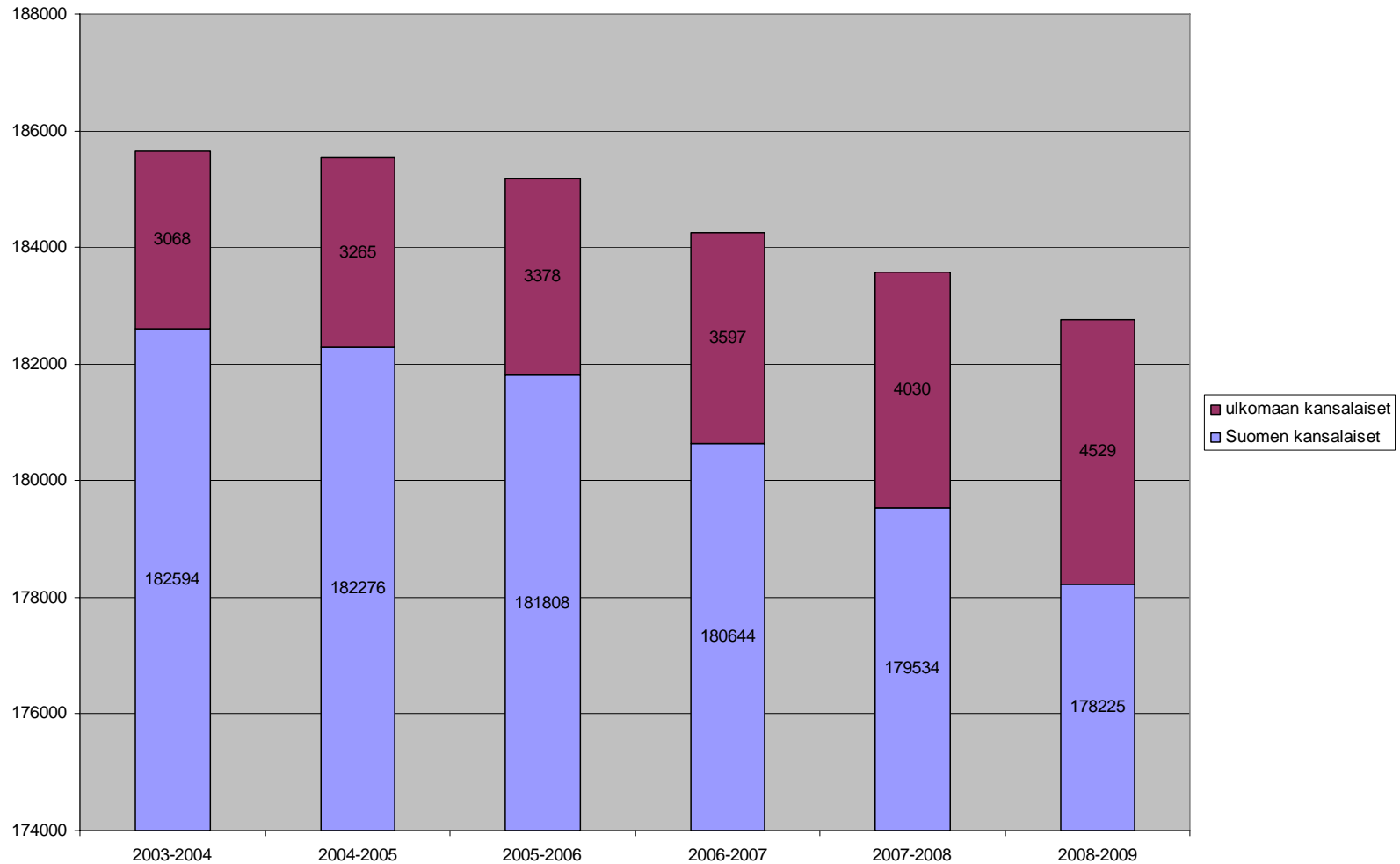
Ulkomaan kansalaiset Kymenlaaksossa vuodenvaihteessa 2008 - 2009



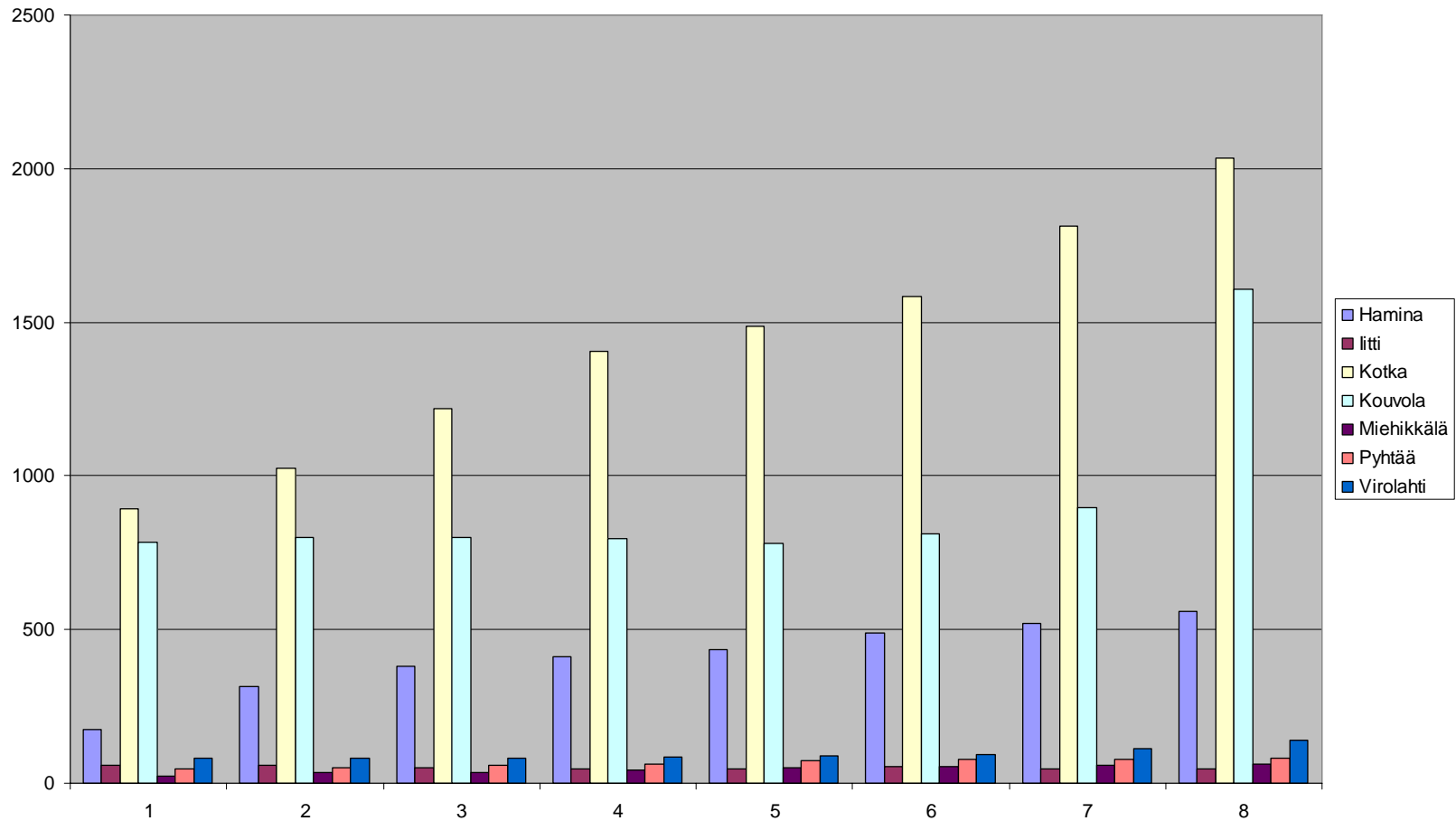
	kaikki miehiä	kaikki naisia	kaikki yhteensä	ulkom. miehiä	ulkom. naisia	ulkom. yhteensä	ulkom. % asukkaista
Kouvola	43237	45199	88436	788	820	1608	1,82%
Iitti	3497	3596	7093	20	25	45	0,64%
Hamina	10649	10921	21570	261	298	559	2,60 %
Kotka	26943	27751	54694	1019	1015	2034	3,72 %
Miehikkälä	1179	1118	2297	33	30	63	2,75 %
Pyhtää	2547	2576	5123	36	46	82	1,60 %
Virolahti	1786	1755	3541	74	64	138	3,90 %
yhteensä	89838	92916	182754	2231	2298	4529	2,48 %

lähde: Väestörekisterikeskus

Väestön kehitys Kymenlaaksossa



ulkomaalaisten määrä kunnittain 2001 - 2009



Maahanmuuttajat ja Kotka

- nettosiirtolaisuus ainut positiivinen väestömuutosmittari
- kiintiöpakolaisten vastaanotto vuodesta 1991 (kiintiö aiemmin 40 nyt 15)
- Kotkan vastaanottokeskuksesta kuntaan siirtyvät
- paluumuutto entisen neuvostoliiton alueelta
- suurin muuttosyy avioliitot, perhesyyt ja työnteko

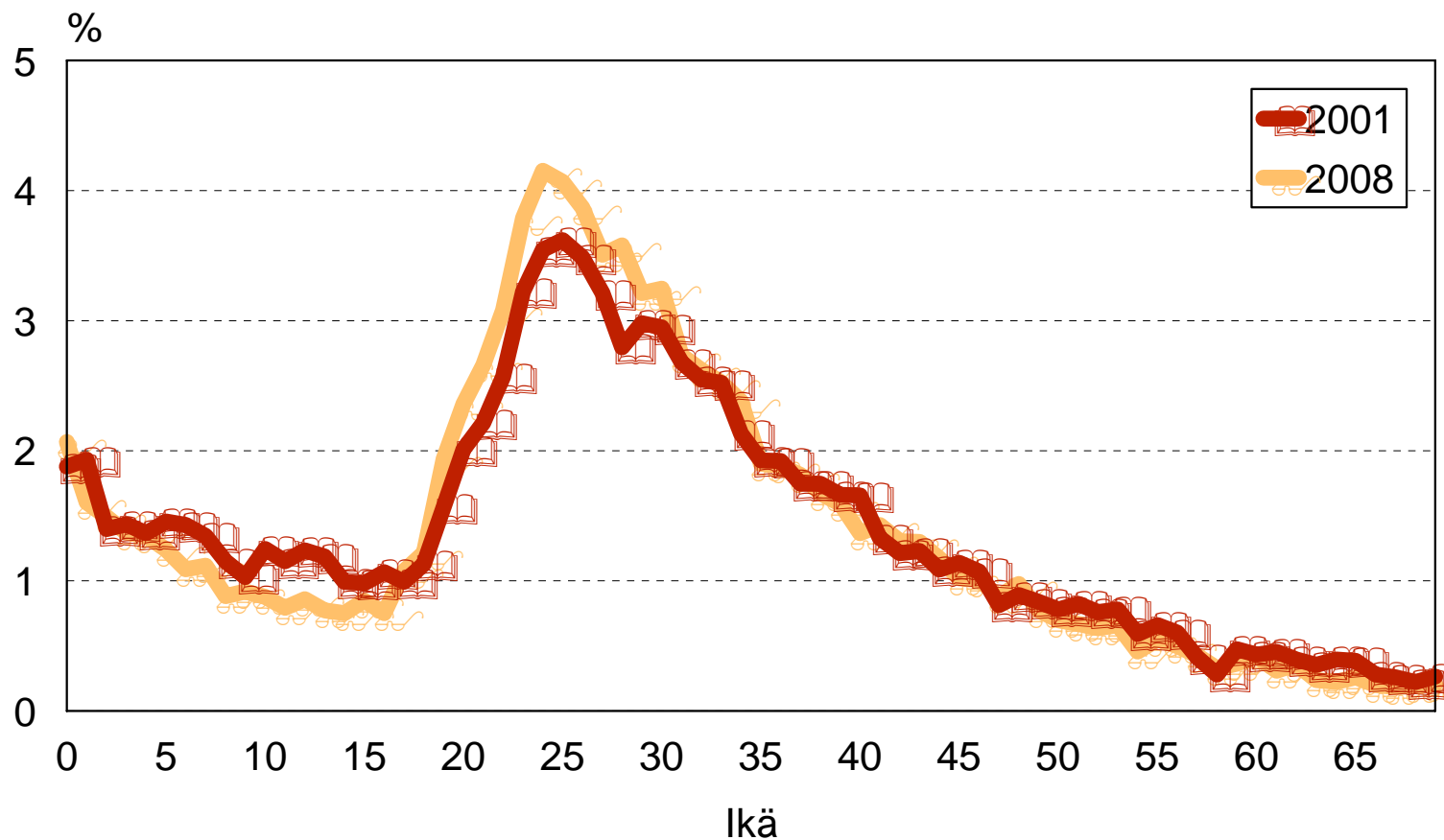
Väestö kansalaisuuden mukaan 31.12.2008 Kotkassa

• Ulkomaat yhteensä 2034		• Somalia	29
• Venäjä	906	• Kiina	29
• Viro	221	• Kongon demokraattinen tasavalta	28
• Sudan	83	• Ruotsi	26
• Myanmar	75	• Afganistan	25
• Turkki	68	• Angola	20
• Entinen Serbia ja Montenegro	63	• Saksa	19
• Thaimaa	34	• Britannia	18
• Irak	33	• Intia	15
• Serbia	32	• Kroatia	14
• Ukraina	31	• Yhdysvallat (USA)	12.....

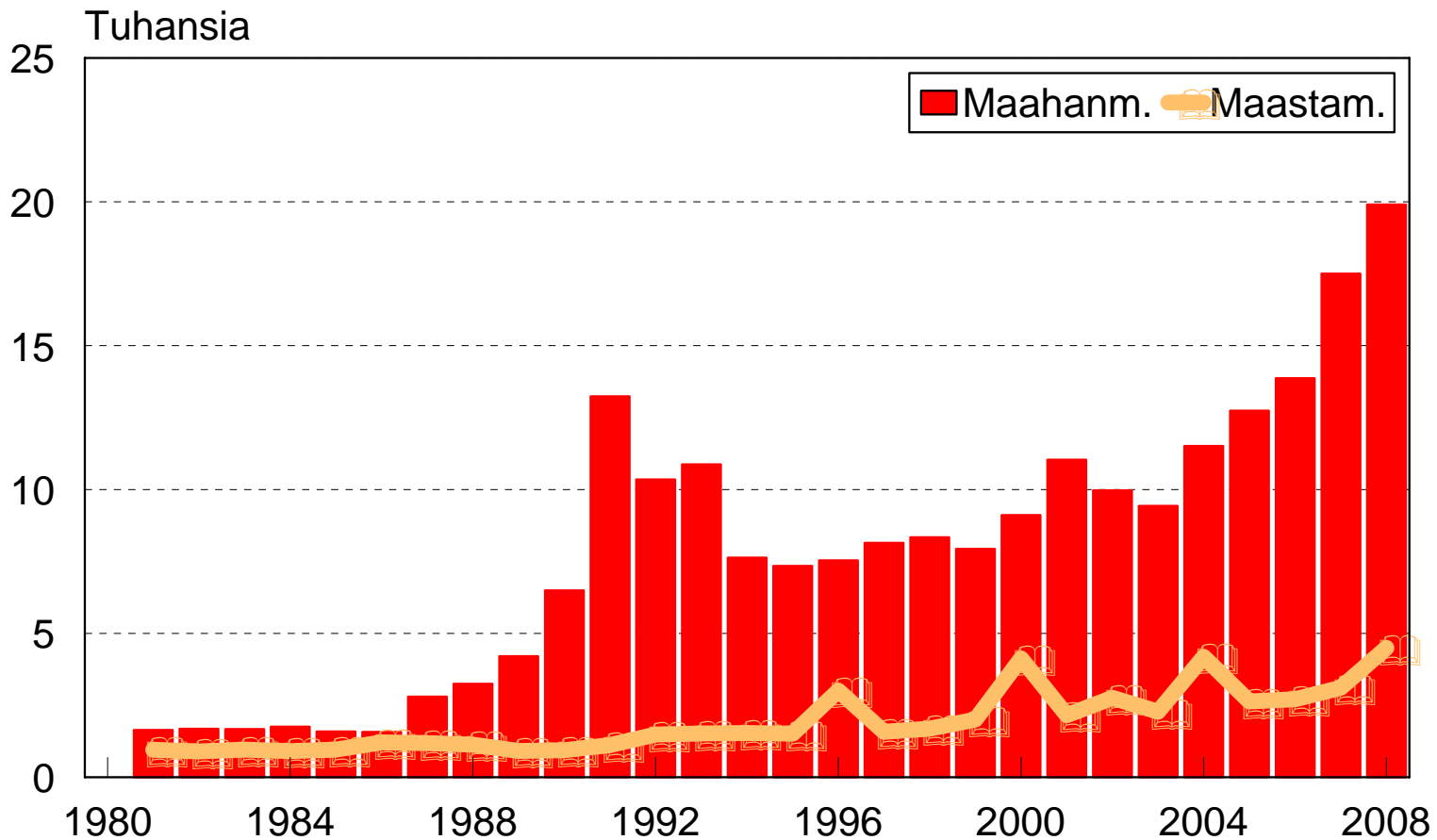
Väestö kielen mukaan jaoteltuna 31.12.2008 Kotkassa

• suomi	51644	• serbokroatia	41
• muut yhteensä	2482	• saksa	37
• venäjä	1253	• somali	36
• ruotsi	567	• thai	35
• eesti, viro	213	• persia	34
• albania	108	• ranska	33
• turkki	74	• espanja	31
• englanti	57	• lingala	17
• arabia	56	• portugali	15
• kurdi	52	• pandzabi	14
• burma	48	• yht 4,8% tai 3,7 (ilman ruotsin kieltä)	
• kiina	42		

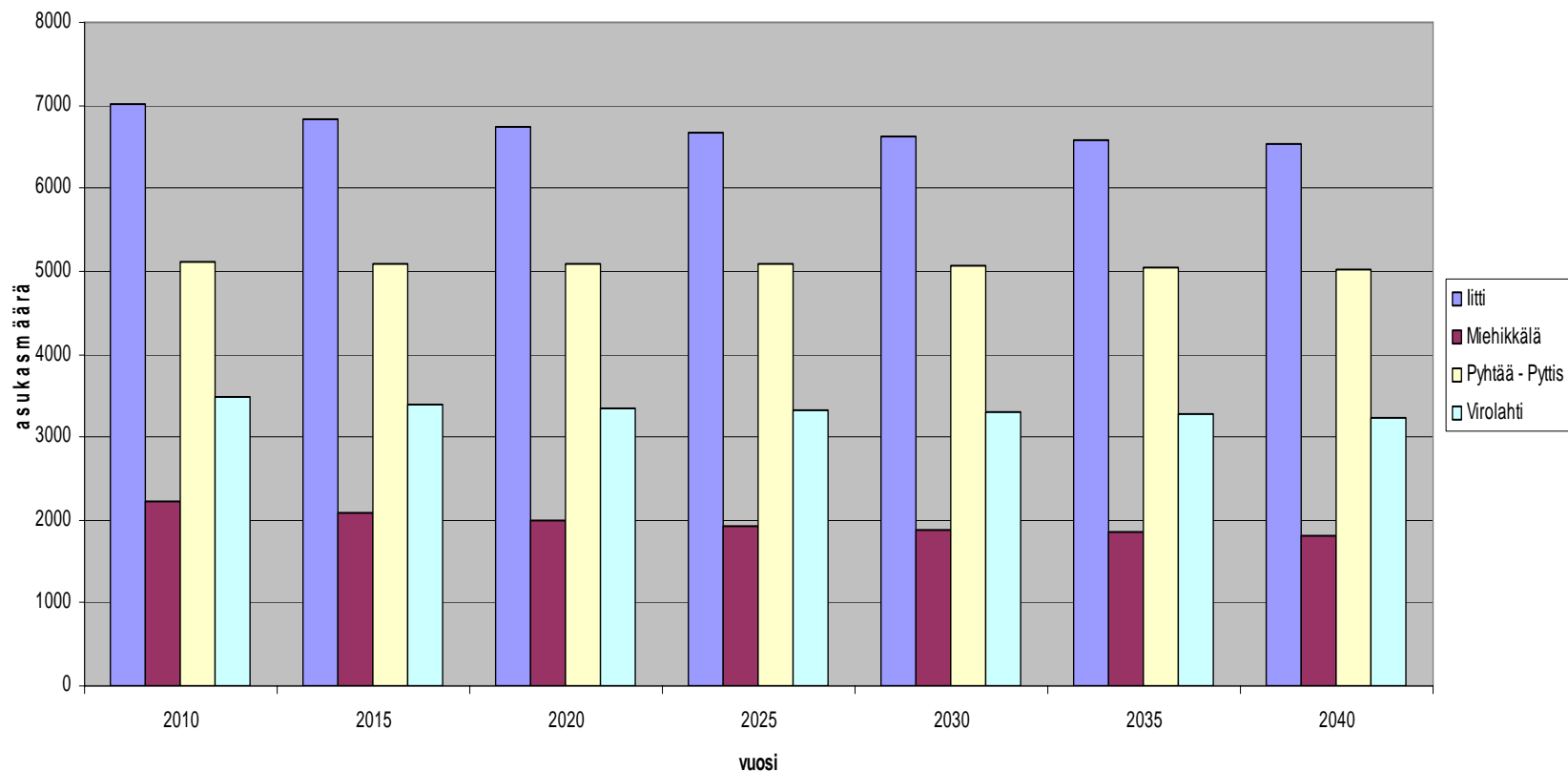
Maahanmuutto iän mukaan 2001 ja 2008



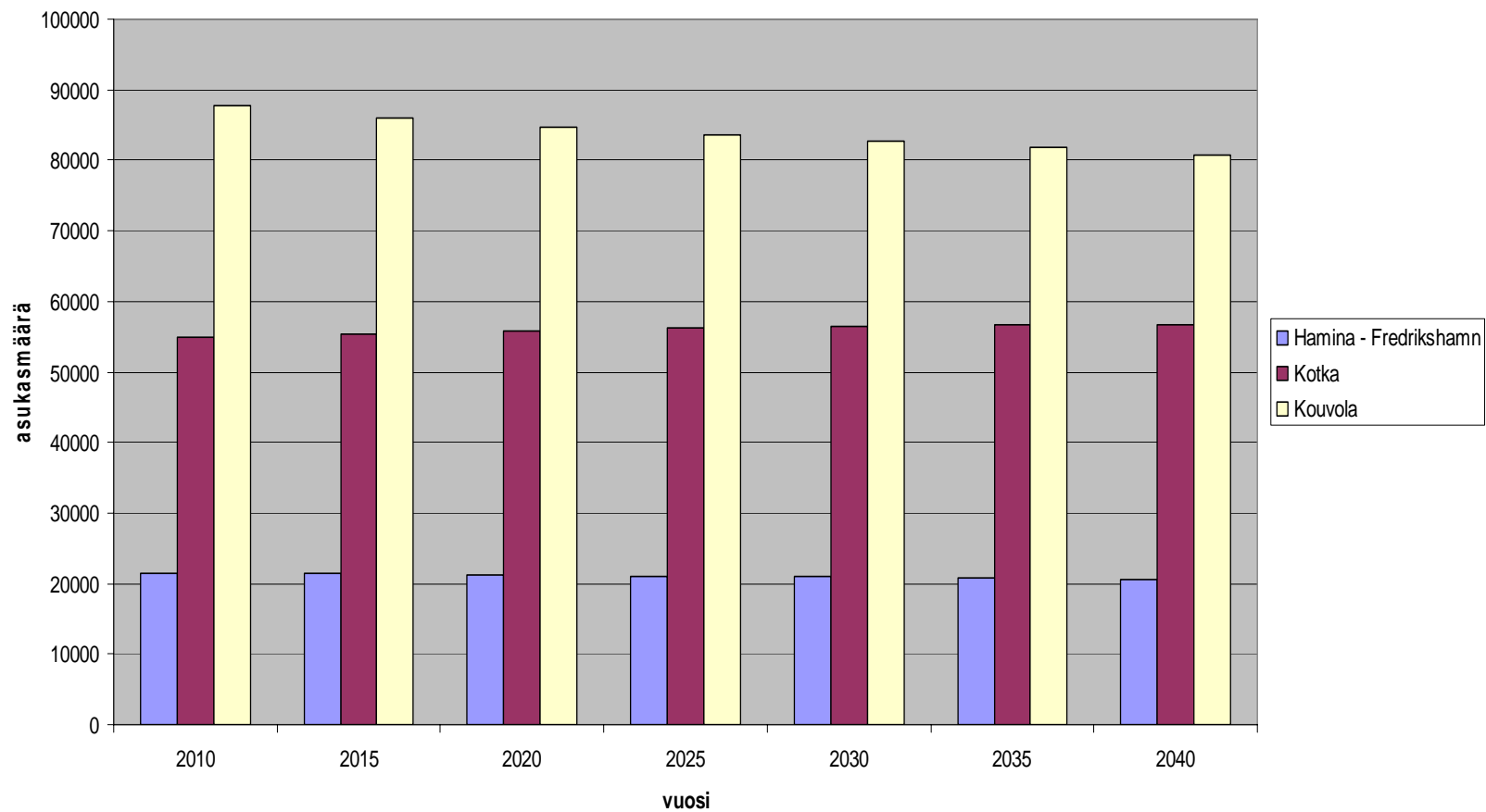
Ulkomaalaisten maahanmuutto ja maastamuutto 1981- 2008



väestöennuste 2010-2040, Kymenlaakson pienemmät kunnat



väestöennuste 2010-2040, Kymenlaakson suurimmat kunnat



Väestöennuste 2010 - 2040, koko Kymenlaakso

